

IHK- und DIHK-Fortbildungsstatistik 2017

Inhalt

Einführung „Fortbildungsstatistik 2017“	3
I. Teil: IHK-Fortbildungsprüfungen	4
Teilnahmen an Prüfungen der beruflichen Fortbildung	5
Prüfungsübersicht „kaufmännischer Bereich“	6
Prüfungsübersicht „gewerblich-technischer Bereich“	7
Prüfungsübersicht „IT- und Medien-Bereich“	8
Prüfungsübersicht „Querschnitt“	8
Schaubild: Top Ten – Teilnahmen an IHK-Fortbildungsprüfungen 2017 im Vergleich zu 2016.....	9
II. Teil: Veranstaltungen und Lehrgänge der IHKs	10
Gesamtüberblick 2017 – IHK Fortbildungsveranstaltung	11
Anzahl der durchgeführten Veranstaltung	12
Anzahl der durchgeführten Unterrichtsstunden	13
Anzahl der Teilnehmer	14
IHK-Vorbereitungslehrgänge auf kaufmännische Prüfungen	15
IHK-Vorbereitungslehrgänge auf gewerblich-technische Prüfungen	16
IHK-Vorbereitungslehrgänge auf Prüfungen im IT- und Medien-Bereich	17
IHK-Vorbereitungslehrgänge auf Prüfungen im Querschnitts-Bereich	17
Veranstaltungen und Teilnehmer der IHKs im Jahresvergleich	18
Schaubild: IHK-Weiterbildungsberatung – Fälle pro Monat	19
Schaubild: Art der IHK-Weiterbildungsberatung	20
Impressum	21

Einführung „Fortbildungsstatistik 2017“

Diese Übersicht fasst die Ergebnisse der Auswertung für das Kalenderjahr 2017 zusammen.

Dargestellt sind die Daten zur Statistik der „IHK-Fortbildungsprüfungen“ (Kapitel I) sowie die der „Veranstaltungen und Lehrgänge der IHKs zur Vorbereitung auf die Prüfung“ (Kapitel II).

Die Daten basieren auf den Angaben der 79 Industrie- und Handelskammern. Die Auswertung erfolgte durch die Gesellschaft für Informationsverarbeitung (IHK-GfI), Dortmund.

Die IHKs sind mit der ersten Erhebung für die Daten von 2010 durch § 88 Absatz 4 Berufsbildungsgesetz (BBiG) verpflichtet, personenbezogene anonymisierte Einzeldaten zu erheben. Dies führt im Vergleich zum Zeitraum vor 2010 zu Verzerrungen, da zuvor die Daten pro Prüfung aggregiert erhoben wurden. Langzeitvergleiche sind somit nur mit Zahlen ab 2010 möglich.

Eine Darstellung der Prüfungsdaten aller zuständigen Stellen der beruflichen Fortbildung bietet der jährliche Datenreport zum Berufsbildungsbericht des Bundesinstituts für Berufsbildung sowie die Fachserie 11 Reihe 3 von DESTATIS.

Ansprechpartner für die Einzelauswertungen auf Ebene der regionalen IHK sind die IHKs selbst. Sie sind Eigentümer der Daten. Den jeweiligen Kontakt erhalten Sie über: <https://www.ihk.de/#ihk-finder>

Darstellung und Strukturierung der Fortbildungsprüfungen erfolgen systematisch nach größeren Bereichen (auf Ebene 1) und schließlich alphabetisch (auf Ebene 2). Die Abschlussbezeichnungen lehnen sich an die Rechtsverordnungen an. Daten pro Abschluss werden immer angegeben, soweit die Marke von 50 den Jahreswert übersteigt; Abschlüsse mit weniger als 50 werden in der Regel unter „Sonstige“ subsumiert.

Der Begriff Teilnahme steht im Zentrum der Erfassung, da es sich um Teilnahmefälle handelt. Bedacht werden sollte dies bei der weiteren Nutzung der Daten aus der Statistik.

Die farbliche Gestaltung dient ausschließlich der Nutzerführung und hat keine weitere inhaltliche Bedeutung.

Ansprechpartner:

Dr. Knut Diekmann
Tel.: 030 / 20308 2521
diekmann.knut@dihk.de

Bettina Thurau
Tel.: 030 / 20308 2502
thurau.bettina@dihk.de

I. Teil: IHK-Fortbildungsprüfungen

Teilnahmen an Prüfungen der beruflichen Fortbildung

vom 01.01. bis 31.12.2017

IHK-Prüfungen		insgesamt			Teilnahmen - bestandene Prüfung			Teilnahmen an Wiederholungsprüfungen				Quote bestanden in %	
		zusammen	männlich	weiblich	zusammen	männlich	weiblich	zusammen	männlich	weiblich	darunter mit bestandener Prüfung	zusammen	weiblich
kaufmännisch	2017	38.012	17.310	20.702	28.027	12.462	15.565	7.767	3.776	3.991	4.177	73,73%	75,19%
	2016	38.713	17.551	21.162	28.555	12.562	15.993	7.479	3.653	3.826	4.030	73,76%	75,57%
industriell-technisch	2017	18.676	17.483	1.193	14.170	13.265	905	3.775	3.549	226	1.948	75,87%	75,86%
	2016	19.005	17.882	1.123	14.879	13.982	897	3.650	3.450	200	2.066	78,29%	79,88%
IT und Medien	2017	1.124	900	224	937	736	201	167	140	27	104	83,36%	89,73%
	2016	1.111	883	228	949	755	194	155	133	22	113	85,42%	85,09%
Querschnittsthemen	2017	3.829	1.965	1.864	2.812	1.371	1.441	624	338	286	346	73,44%	77,31%
	2016	3.576	1.662	1.914	2.702	1.183	1.519	532	274	258	311	75,56%	79,36%
zusammen	2017	61.641	37.658	23.983	45.946	27.834	18.112	12.333	7.803	4.530	6.575	74,54%	75,52%
	2016	62.405	37.978	24.427	47.085	28.482	18.603	11.816	7.510	4.306	6.520	75,45%	76,16%

Teilnahmen an Fortbildungsprüfungen der Industrie- und Handelskammern 2015 – 2017

Prüfungsübersicht „kaufmännischer Bereich“

	2015	2016	2017	darunter bestanden
I. Betriebswirte	4.577	4.832	4.550	3.470
davon:				
Betriebswirt Gepr.	2.224	2.461	2.373	1.776
Technischer Betriebswirt Gepr.	2.353	2.371	2.177	1.694
II. Fachkaufleute	7.013	6.252	5.992	4.775
davon:				
Außenwirtschaft	69	45	38	30
Bilanzbuchhalter Gepr.	3.095	3.083	3.101	2.486
Controller Gepr.	155	135	149	87
Einkauf und Logistik Gepr.	1.073	789	409	307
Marketing Gepr.	157	22	71	62
Personalfachkaufmann Gepr.	2.401	2.074	2.039	1.670
Sonstige Fachkaufleute	63	104	185	133
III. Fachwirte	27.420	26.581	26.305	18.885
davon:				
Bank Gepr.	1.567	1.159	1.121	636
Büro und Projektorganisation Gepr.	387	272	434	390
Energie	136	95	54	44
Finanzberatung Gepr.	109	50	55	52
Fitness	51	51	46	22
Gastgewerbe	128	136	133	87
Gesundheits- und Sozialwesen Gepr.	2.299	2.061	2.101	1.543
Güterverkehr und Logistik Gepr.	75	185	399	311
Handel Gepr.	6.593	6.933	6.742	4.213
Immobilien Gepr.	1.279	1.278	1.193	735
Industrie Gepr.	1.516	1.493	1.390	1.189
Leasing Gepr.	60	32	45	42
Logistiksysteme Gepr. (Nachfolge Verkehrsfachw.)	46	99	116	107
Marketing Gepr. (Nachfolge Fachkaufm. f. Marketing)	0	120	69	61
Personenverkehr u. Mobilität Gepr. (Nachfolge Verkehrsfachw.)	7	42	26	24
Technischer Fachwirt Gepr.	1.758	1.851	1.918	1.516
Tourismus	196	173	149	137
Veranstaltung Gepr.	153	151	85	62
Verkehr Gepr.	575	258	99	85
Vertrieb im Einzelhandel Gepr. (Nachfolge Handelsassistent)	0	17	64	45
Versicherung und Finanzen Gepr.	1.193	1.271	1.190	1.043
Wirtschaftsfachwirt Gepr.	9.039	8.691	8.678	6.393
Sonstige Fachwirte	253	163	198	148
IV. Sonstige kaufmännische Fortbildungsprüfungen	1.114	1.014	1.165	897
davon:				
Fachberater für Finanzdienstleistungen Gepr.	151	151	269	170
Fachberater im Vertrieb Gepr.	187	214	215	146
Fachberater in Bau- und Heimwerkermärkten	72	13	82	62
Handelsassistent Gepr.	308	241	166	125
Pharmareferent Gepr.	391	392	430	391
Sonstige	5	3	3	3
Gesamt:	40.124	38.679	38.012	28.027
Fortbildungsprüfungsausschüsse kaufmännischer Bereich				2.988
Mitglieder				21.541

Teilnahmen an Fortbildungsprüfungen der Industrie- und Handelskammern 2015 – 2017

Prüfungsübersicht „industriell-technischer Bereich“

	2015	2016	2017	darunter bestanden
I. Industriemeister	12.696	13.293	12.661	9.590
davon:				
Chemie Gepr.	854	1.091	1.019	816
Elektrotechnik Gepr.	2.076	2.140	1.952	1.525
Gießerei	75	83	77	55
Glas Gepr.	71	43	37	37
Gleisbau	52	41	76	61
Hüttentechnik	39	44	68	59
Kunststoff und Kautschuk Gepr.	449	527	361	262
Lebensmittel Gepr.	210	148	239	175
Luftfahrttechnik Gepr.	161	215	160	137
Mechatronik Gepr.	328	414	426	349
Metall Gepr.	7.833	7.858	7.558	5.510
Papier- und Kunststoffverarbeitung Gepr.	47	56	39	33
Papierherzeugung Gepr.	45	41	50	48
Pharmazie Gepr.	148	72	154	139
Textilwirtschaft Gepr.	56	21	42	34
Polier Gepr.	161	191	191	175
Sonstige Industriemeister	91	308	212	175
II. Fachmeister	4.011	4.228	4.191	3.024
davon:				
Bahnverkehr Gepr.	53	37	39	23
Floristmeister Gepr.	55	56	38	35
Hotelmeister Gepr.	85	82	71	51
Kraftverkehr Gepr.	283	451	411	258
Kraftwerksmeister	75	63	58	53
Küchenmeister Gepr.	716	609	596	353
Logistik Gepr.	1.682	1.907	1.989	1.467
Netzmeister Gepr.	199	215	292	264
Restaurantmeister Gepr.	98	58	68	43
Schutz und Sicherheit Gepr.	290	244	183	143
Veranstaltungstechnik Gepr.	255	279	250	177
Sonstige Fachmeister	220	227	196	157
III. Sonstige industriell-technische Fortbildungsprüfungen	1.636	1.484	1.824	1.680
davon:				
Baumaschinenführer Gepr.	84	74	59	57
Elektrofachkraft	139	99	195	183
Elektrofachkraft Fahrzeugtechnik Gepr.	103	93	144	97
Hafenfacharbeiter	123	190	126	124
Industrietechniker Maschinenbau Gepr.	93	101	126	100
Kfz-Servicetechniker Gepr.	579	484	622	509
Konstrukteur Gepr.	66	53	82	68
Kraftwerker Gepr.	132	146	143	122
Netzmonteur Gepr.	83	93	77	70
Sonstige industriell-technische Prüfungen	234	151	250	350
Gesamt:	18.343	19.005	18.676	14.294
Fortbildungsprüfungsausschüsse industriell-technischer Bereich				1.295
Mitglieder				9.111

Teilnahmen Fortbildungsprüfungen der Industrie- und Handelskammern 2015 – 2017

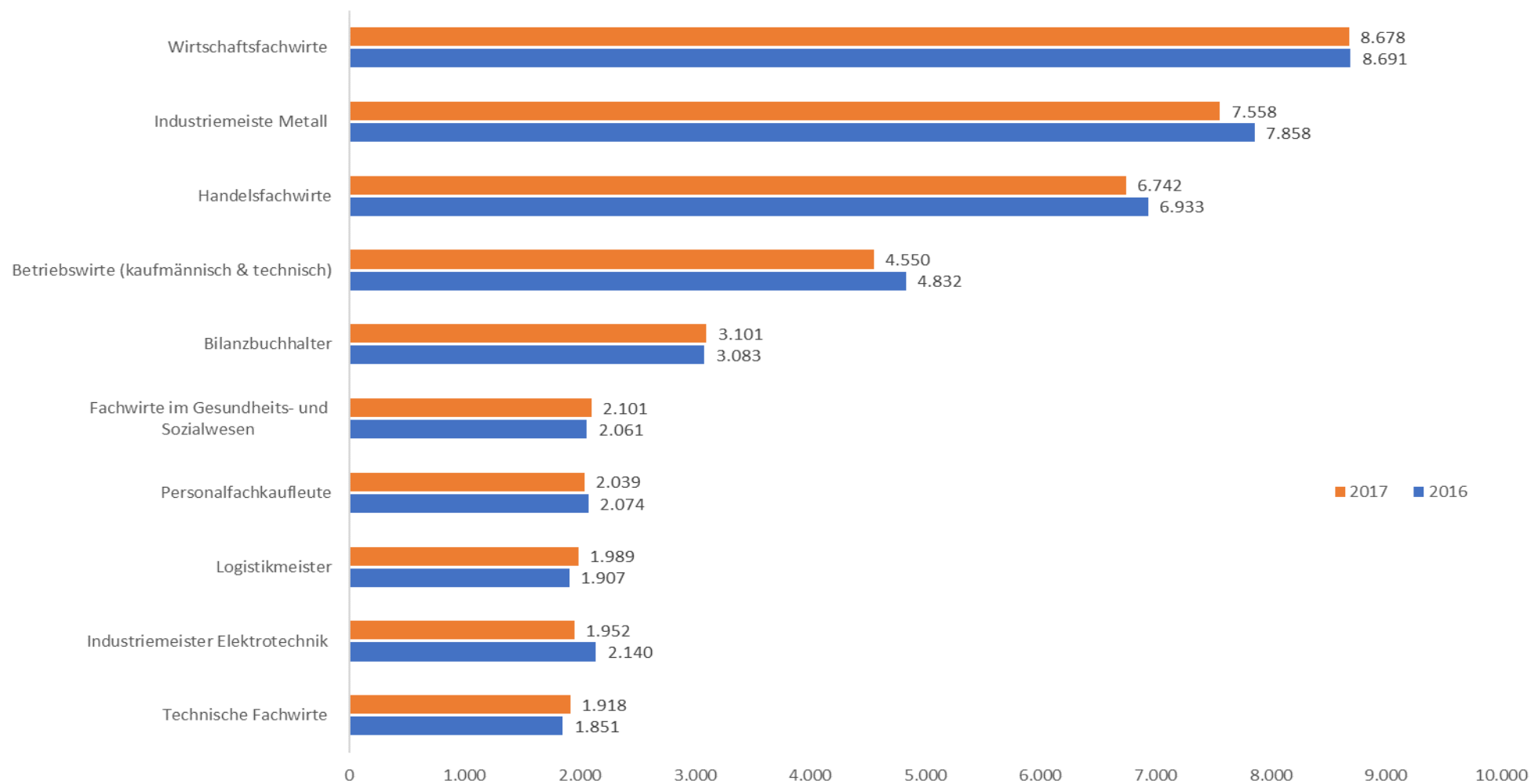
Prüfungsübersicht „IT- und Medien-Bereich“

	2015	2016	2017	darunter bestanden
IT und Medien				
davon:				
Certified IT Business Consultant/IT-Berater Gepr.	67	46	37	26
Certified IT Business Manager/IT-Projektleiter	536	409	473	390
Certified IT Systems Manager/IT-Entwickler Gepr.	165	97	121	104
Industriemeister Printmedien Gepr.	140	181	155	121
Medienfachwirt Digital Gepr.	93	76	87	80
Medienfachwirt Print Gepr.	236	277	245	210
Sonstige	27	25	6	6
Gesamt:	1.264	1.111	1.124	937
Fortbildungsprüfungsausschüsse IT und Medien Mitglieder				171 1.106

Prüfungsübersicht „Querschnitt“

	2015	2016	2017	darunter bestanden
I. Berufspädagogik	215	196	220	177
davon:				
Aus- und Weiterbildungspädagoge Gepr.	62	100	102	80
Berufspädagoge Gepr.	153	96	118	97
II. Fremdsprachen	2.242	1.808	1.670	1.305
davon:				
Fremdsprache in Beruf I u. II	135	69	82	78
Fremdsprachenkorrespondent Gepr.	1.964	1.590	1.470	1.148
Übersetzer/Dolmetscher Gepr.	127	131	112	73
Sonstige	16	18	6	6
III. Schreibtechnik	266	247	158	125
IV. Sonstige	1.331	1.325	1.781	1.205
davon:				
Barmixer Gepr.	62	39	34	26
Diätkoch Gepr.	140	98	171	148
Schutz- und Sicherheitskraft Gepr.	1.009	1.043	1.376	890
Weinkellner/Sommelier	98	120	172	124
Sonstige	22	25	28	17
Gesamt:	4.054	3.576	3.829	2.812
Fortbildungsprüfungsausschüsse Bereich Querschnitt Mitglieder				347 2.663

Schaubild: Top Ten – Teilnahmen an IHK-Fortbildungsprüfungen 2017 im Vergleich zu 2016



II. Teil: Veranstaltungen und Lehrgänge der IHKs

Fortbildungsveranstaltungen der Industrie- und Handelskammern

Gesamtüberblick 2017 – IHK Fortbildungsveranstaltung

	Zahl der Veranstaltungen	Zahl der Unterrichtsstunden	Zahl der Teilnehmer
I. Kaufmännische Lehrgänge der Aufstiegsbildung	2.075	584.569	31.258
II. Industriell-technische Lehrgänge der Aufstiegsbildung	1.185	456.450	17.841
III. IT- und Medien-Lehrgänge der Aufstiegsbildung	94	31.906	949
IV. AEVO-Lehrgänge der Aufstiegsbildung	1.706	105.525	26.975
V. Querschnittsthemen-Lehrgänge der Aufstiegsbildung	108	10.125	1.455
VI. Kaufmännische Anpassungsbildung			
Seminare bis ca. 50 Unterrichtsstunden	4.487	61.566	51.916
Lehrgänge ab ca. 50 Unterrichtsstunden	1.184	124.388	12.821
VII. Industriell-technische Anpassungsbildung			
Seminare bis ca. 50 Unterrichtsstunden	745	19.057	8.700
Lehrgänge ab ca. 50 Unterrichtsstunden	497	127.121	4.676
VIII. IT- und Medien Anpassungsbildung			
Seminare bis ca. 50 Unterrichtsstunden	729	12.425	5.165
Lehrgänge ab ca. 50 Unterrichtsstunden			
- IT- und Medien neu	4	605	22
- IT- und Medien alt	109	10.871	882
IX. Querschnittsthemen Anpassungsbildung			
Seminare bis ca. 50 Unterrichtsstunden	3.701	59.945	39.265
Lehrgänge ab ca. 50 Unterrichtsstunden	1.140	134.353	12.119
X. Veranstaltungen zur Vorber. auf neue Berufstätigkeit	382	236.042	2.732
XI. Vorträge, Tagungen	779	3.407	41.694
XII. Weiterbildungsseminare für Ausbilder	200	2.090	2.369
XIII. Sonstige Veranstaltungsformate	358	2.698	12.098
XIV. Dozentenseminare	81	544	915
XV. Prüferseminare	338	1.586	4.355
XVI. Firmenseminare	3.023	58.561	32.771
XVII. Ausbilderarbeitskreise			
kaufmännisch	132	470	3.659
industriell-technisch	109	383	2.537
Gesamt	23.166	2.044.687	317.174

Fortbildungsveranstaltungen der Industrie- und Handelskammern

Anzahl der durchgeführten Veranstaltung

	2015	2016	2017
I. Kaufmännische Lehrgänge der Aufstiegsbildung	2.163	2.000	2.075
II. Industriell-technische Lehrgänge der Aufstiegsbildung	1.249	1.181	1.185
III. IT- und Medien-Lehrgänge der Aufstiegsbildung	105	98	94
IV. AEVO-Lehrgänge der Aufstiegsbildung	1.665	1.683	1.706
V. Querschnittsthemen-Lehrgänge der Aufstiegsbildung	137	67	108
VI. Kaufmännische Anpassungsbildung			
Seminare bis ca. 50 Unterrichtsstunden	4.447	4.529	4.487
Lehrgänge ab ca. 50 Unterrichtsstunden	1.137	1.196	1.184
VII. Industriell-technische Anpassungsbildung			
Seminare bis ca. 50 Unterrichtsstunden	714	862	745
Lehrgänge ab ca. 50 Unterrichtsstunden	509	621	497
VIII. IT- und Medien Anpassungsbildung			
Seminare bis ca.50 Unterrichtsstunden	820	763	729
Lehrgänge ab ca. 50 Unterrichtsstunden			
- IT- und Medien neu	14	7	4
- IT- und Medien alt	111	85	109
IX. Querschnittsthemen Anpassungsbildung			
Seminare bis ca. 50 Unterrichtsstunden	3.875	3.987	3.701
Lehrgänge ab ca. 50 Unterrichtsstunden	1.060	1.165	1.140
X. Veranstaltungen zur Vorber. auf neue Berufstätigkeit	388	345	382
XI. Vorträge, Tagungen	723	735	779
XII. Weiterbildungsseminare für Ausbilder	211	225	200
XIII. Sonstige Veranstaltungsformate	391	188	358
XIV. Dozentenseminare	108	67	81
XV. Prüferseminare	335	389	338
XVI. Firmenseminare	2.705	3.186	3.023
XVII. Ausbilderarbeitskreise			
kaufmännisch	143	155	132
industriell-technisch	147	112	109
Gesamt	23.157	23.646	23.166

Fortbildungsveranstaltungen der Industrie- und Handelskammern

Anzahl der durchgeführten Unterrichtsstunden

	2015	2016	2017
I. Kaufmännische Lehrgänge der Aufstiegsbildung	578.333	603.145	584.569
II. Industriell-technische Lehrgänge der Aufstiegsbildung	438.266	475.033	456.450
III. IT- und Medien-Lehrgänge der Aufstiegsbildung	25.670	33.586	31.906
IV. AEVO-Lehrgänge der Aufstiegsbildung	114.078	109.077	105.525
V. Querschnittsthemen-Lehrgänge der Aufstiegsbildung	12.850	7.684	10.125
VI. Kaufmännische Anpassungsbildung			
Seminare bis ca. 50 Unterrichtsstunden	59.046	59.083	61.566
Lehrgänge ab ca. 50 Unterrichtsstunden	109.632	117.036	124.388
VII. Industriell-technische Anpassungsbildung			
Seminare bis ca. 50 Unterrichtsstunden	16.404	20.952	19.057
Lehrgänge ab ca. 50 Unterrichtsstunden	83.138	167.615	127.121
VIII. IT- und Medien Anpassungsbildung			
Seminare bis ca.50 Unterrichtsstunden	14.013	12.571	12.425
Lehrgänge ab ca. 50 Unterrichtsstunden			
- IT- und Medien neu	1.835	932	605
- IT- und Medien alt	11.656	8.420	10.871
IX. Querschnittsthemen Anpassungsbildung			
Seminare bis ca. 50 Unterrichtsstunden	58.933	75.243	59.945
Lehrgänge ab ca. 50 Unterrichtsstunden	128.439	137.056	134.353
X. Veranstaltungen zur Vorber. auf neue Berufstätigkeit	221.558	218.765	236.042
XI. Vorträge, Tagungen	2.786	7.837	3.407
XII. Weiterbildungsseminare für Ausbilder	2.099	2.147	2.090
XIII. Sonstige Veranstaltungsformate	4.324	824	2.698
XIV. Dozentenseminare	708	451	544
XV. Prüferseminare	1.598	1.820	1.586
XVI. Firmenseminare	56.786	65.849	58.561
XVII. Ausbilderarbeitskreise			
kaufmännisch	431	471	470
industriell-technisch	497	369	383
Gesamt	1.943.080	2.125.966	2.044.687

Fortbildungsveranstaltungen der Industrie- und Handelskammern

Anzahl der Teilnehmer

	2015	2016	2017
I. Kaufmännische Lehrgänge der Aufstiegsbildung	36.489	32.688	31.258
II. Industriell-technische Lehrgänge der Aufstiegsbildung	21.204	18.390	17.841
III. IT- und Medien-Lehrgänge der Aufstiegsbildung	1.198	1.108	949
IV. AEVO-Lehrgänge der Aufstiegsbildung	27.223	27.539	26.975
V. Querschnittsthemen-Lehrgänge der Aufstiegsbildung	2.031	965	1.455
VI. Kaufmännische Anpassungsbildung			
Seminare bis ca. 50 Unterrichtsstunden	51.827	54.394	51.916
Lehrgänge ab ca. 50 Unterrichtsstunden	13.355	13.067	12.821
VII. Industriell-technische Anpassungsbildung			
Seminare bis ca. 50 Unterrichtsstunden	7.442	9.523	8.700
Lehrgänge ab ca. 50 Unterrichtsstunden	4.870	6.262	4.676
VIII. IT- und Medien Anpassungsbildung			
Seminare bis ca.50 Unterrichtsstunden	7.717	5.357	5.165
Lehrgänge ab ca. 50 Unterrichtsstunden			
- IT- und Medien neu	120	38	22
- IT- und Medien alt	896	745	882
IX. Querschnittsthemen Anpassungsbildung			
Seminare bis ca. 50 Unterrichtsstunden	42.597	46.039	39.265
Lehrgänge ab ca. 50 Unterrichtsstunden	11.287	13.952	12.119
X. Veranstaltungen zur Vorber. auf neue Berufstätigkeit	3.470	2.466	2.732
XI. Vorträge, Tagungen	25.596	34.292	41.694
XII. Weiterbildungsseminare für Ausbilder	2.865	2.647	2.369
XIII. Sonstige Veranstaltungsformate	18.593	5.642	12.098
XIV. Dozentenseminare	1.105	811	915
XV. Prüferseminare	4.220	5.451	4.355
XVI. Firmenseminare	28.214	35.129	32.771
XVII. Ausbilderarbeitskreise			
kaufmännisch	3.709	3.606	3.659
industriell-technisch	3.560	2.169	2.537
Gesamt	319.588	322.280	317.174

Aufstiegsfortbildung der Industrie- und Handelskammern

IHK-Vorbereitungslehrgänge auf kaufmännische Prüfungen

	Anzahl Veranstaltungen	davon Vollzeit	Anzahl Unterrichtsstunden	Anzahl Teilnehmer	davon weiblich
I. Betriebswirte	382	63	120.535	5.439	1.382
davon:					
Betriebswirt Gepr.	205	34	65.447	2.686	1.215
Technischer Betriebswirt Gepr.	177	29	55.088	2.753	167
II. Fachkaufleute	361	29	99.755	5.458	3.670
davon:					
Außenwirtschaft Gepr.	4	0	985	42	25
Bilanzbuchhalter Gepr.	173	15	55.609	2.958	1.952
Bilanzbuchhalter International IHK	4	0	820	67	51
Buchhalter Gepr.	6	0	1.965	97	68
Controller Gepr.	3	0	521	47	34
Einkauf und Logistik Gepr.	8	3	1.626	85	33
Marketing Gepr.	6	0	1.257	27	18
Organisation	1	0	60	14	12
Personalfachkaufmann Gepr.	135	5	33.432	1.813	1.396
Vertrieb	10	6	1.396	67	34
Sonstige Fachkaufleute	11	0	2.084	241	47
III. Fachwirte	1.239	131	343.494	19.173	9.500
davon:					
Bank Gepr.	2	0	384	20	10
Büro- u. Projektorganisation Gepr.	39	0	9.673	585	466
Einkauf Gepr.	12	0	4.036	131	64
Energie	1	0	344	4	3
Finanzberatung	3	0	475	19	3
Gastgewerbe	16	0	4.114	170	98
Gesundheits- u. Sozialwesen	72	1	17.989	1.053	821
Güterverkehr und Logistik Gepr.	10	1	2.769	114	18
Handel Gepr.	124	5	26.348	1.790	669
Hundefachwirt IHK	4	0	842	58	21
Immobilien Gepr.	35	0	8.700	489	250
Industrie Gepr.	140	8	35.499	1.922	966
Logistiksysteme Gepr.	13	0	3.085	198	36
Marketing Gepr.	9	0	1.978	136	67
Personenverkehr u. Mobilität Gepr.	1	0	450	20	8
Soziale Dienstleistungen	2	0	277	22	15
Technischer Fachwirt Gepr.	170	28	62.717	2.503	565
Veranstaltung Gepr.	2	0	320	9	2
Verkehr Gepr.	3	1	2.103	49	9
Versicherung und Finanzen Gepr.	5	0	422	57	28
Wirtschaftsfachwirt Gepr.	546	83	153.516	9.468	5.159
Sonstige Fachwirte	30	4	7.453	356	222
IV. Sonst. kaufm. Fortbildungen	93	9	20.785	1.188	333
Gesamt:	2.075	232	584.569	31.258	14.885

Aufstiegsfortbildung der Industrie- und Handelskammern

IHK-Vorbereitungslehrgänge auf industriell-technische Prüfungen

	Anzahl Veranstaltungen	davon Vollzeit	Anzahl Unterrichtsstunden	Anzahl Teilnehmer	davon weiblich
I. Industriemeister	910	112	366.023	14.397	756
davon:					
Chemie Gepr.	43	1	16.689	858	120
Elektrotechnik Gepr.	181	18	64.789	2.111	71
Flugzeugbau	3	0	1.008	38	0
Glas Gepr.	2	1	1.711	45	0
Hüttentechnik Gepr.	3	0	1.108	20	1
Kraftverkehr	7	1	2.531	51	4
Kunststoff und Kautschuk Gepr.	53	7	21.041	714	18
Lack	2	0	1.348	44	7
Lebensmittel Gepr.	15	1	1.701	299	108
Luftfahrttechnik Gepr.	1	0	1.100	13	0
Mechatronik Gepr.	51	3	25.291	352	6
Metall Gepr.	510	76	210.797	9.287	343
Naturwerkstein	1	0	1.326	14	1
Optik	1	0	345	9	1
Papier- und Kunststoffverarbeitung Gepr.	3	0	1.275	34	0
Pharmazie Gepr.	6	0	2.003	132	47
Polsterei	1	0	288	11	6
Schuhfertigung	1	0	287	15	2
Textilwirtschaft Gepr.	4	0	828	76	7
Sonstige	15	0	5.685	126	10
II. Fachmeister	180	28	64.492	2.147	177
davon:					
Hotelmeister Gepr.	2	0	346	3	2
Küchenmeister Gepr.	15	5	5.549	190	20
Logistikmeister Gepr.	139	12	52.160	1.728	122
Meister für Bahnverkehr	2	0	214	22	2
Meister für Veranstaltungstechnik Gepr.	3	3	1.443	66	6
Meister für Schutz und Sicherheit Gepr.	4	2	762	50	4
Netzmeister	7	4	4.872	148	4
Restaurantmeister Gepr.	4	0	864	9	7
Tierpflegemeister Gepr.	3	3	788	19	8
Sonstige Fachmeister	8	3	2.366	60	6
III. Sonstige industriell-techn. Fortbildungen	95	15	25.935	1.297	62
davon:					
CNC-Fachkraft IHK	1	0	120	6	1
Elektrofachkraft	11	1	2.954	129	2
Elektrofachkraft für festgelegte Tätigkeiten	20	13	1.661	169	3
Industrietechniker Maschinenbau Gepr.	3	0	1.717	41	1
Konstrukteur Gepr.	4	0	1.317	44	12
Labortechniker Biologie Gepr.	1	0	600	25	5
Vorkurse für Meister	6	0	354	119	6
Sonstige	49	1	17.212	764	32
Gesamt:	1.185	155	456.450	17.841	995

Aufstiegsfortbildung der Industrie- und Handelskammern

IHK-Vorbereitungslehrgänge auf Prüfungen im IT- und Medien-Bereich

	Anzahl Veranstaltungen	davon Vollzeit	Anzahl Unterrichts- stunden	Anzahl Teilnehmer	davon weiblich
IT und Medien					
davon:					
Certified IT Business Consultant/IT-Berater Gepr.	6	0	970	20	1
Certified IT Business Manager/IT- Projektleiter Gepr.	41	5	14.626	453	18
Certified IT Systems Manager/IT- Entwickler Gepr.	7	2	1.706	96	6
Certified IT Business Engineer / Gepr. Wirtschafts	1	0	400	3	0
Industriemeister Print Gepr.	9	0	2.104	96	12
Medienfachwirt Digital Gepr.	11	0	5.966	106	30
Medienfachwirt Print Gepr.	19	0	6.134	175	89
Gesamt:	94	7	31.906	949	156

IHK-Vorbereitungslehrgänge auf Prüfungen im Querschnitts-Bereich

	Anzahl Veranstaltungen	davon Vollzeit	Anzahl Unterrichtsstunden	Anzahl Teilnehmer	davon weiblich
I. Fremdsprachen					
davon:					
Fremdsprachen-Korrespondent	51	0	3.161	591	464
Sonstige	25	21	3.294	381	29
II. Schreibtechnik					
Schreibtechnische Prüfungen	2	2	8	41	38
III. Sonstige Querschnittsthemen					
davon:					
Diätkoch Gepr.	4	2	1.025	36	5
Schutz- und Sicherheitskraft Gepr.	2	1	577	28	10
Weinkellner/Sommelier	7	1	820	84	32
Sonstige	17	13	1.240	294	83
Gesamt	108	40	10.125	1.455	661

Veranstaltungen und Teilnehmer der IHKs im Jahresvergleich

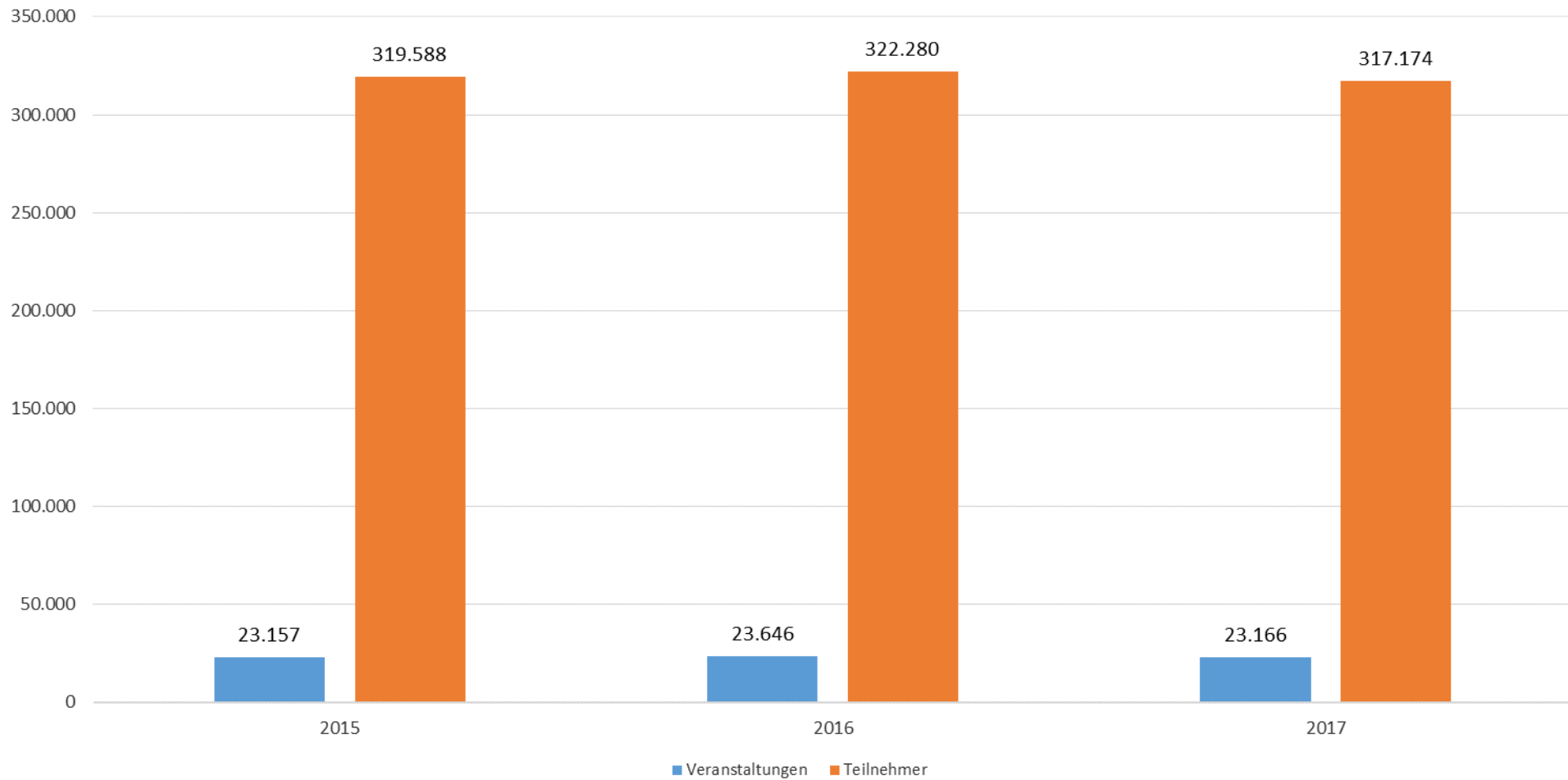


Schaubild: IHK-Weiterbildungsberatung – Fälle pro Monat
im Jahr 2017

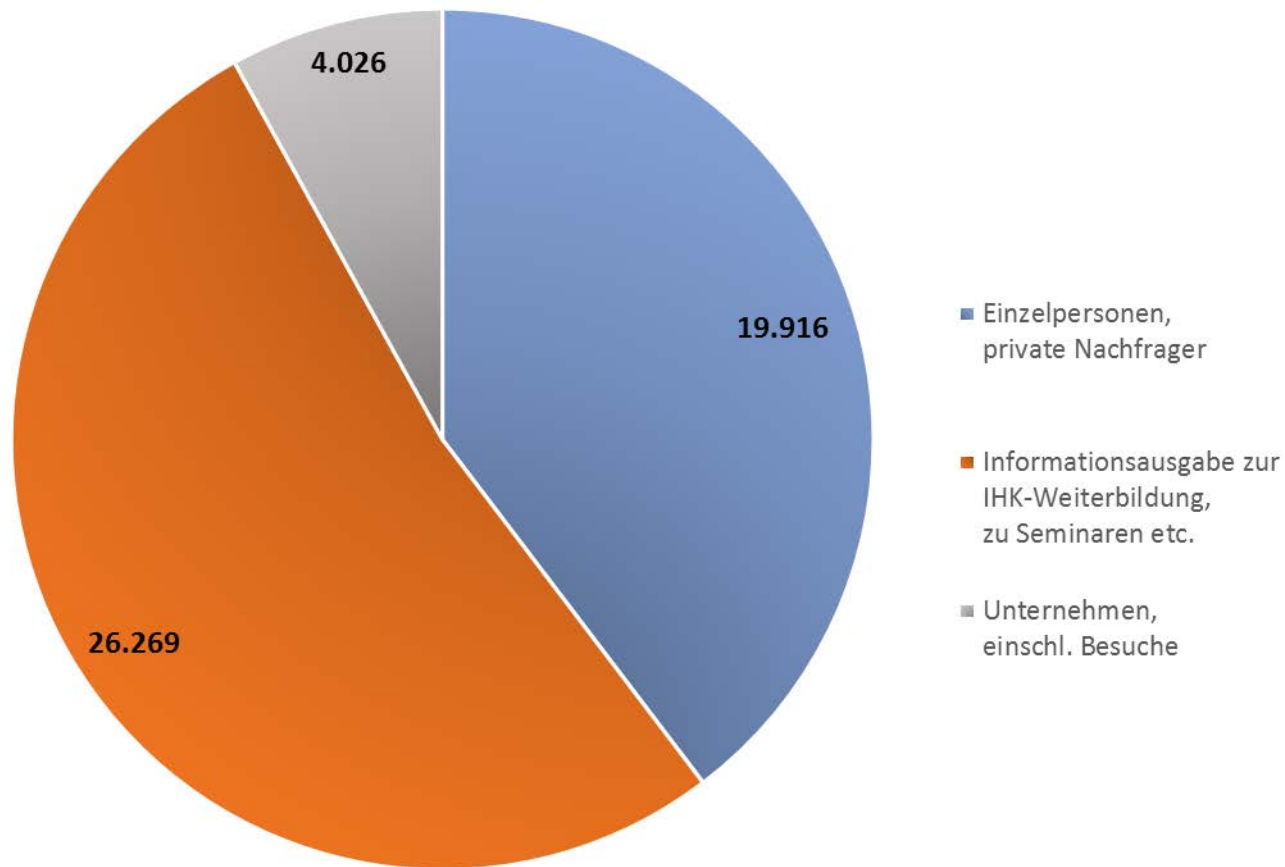
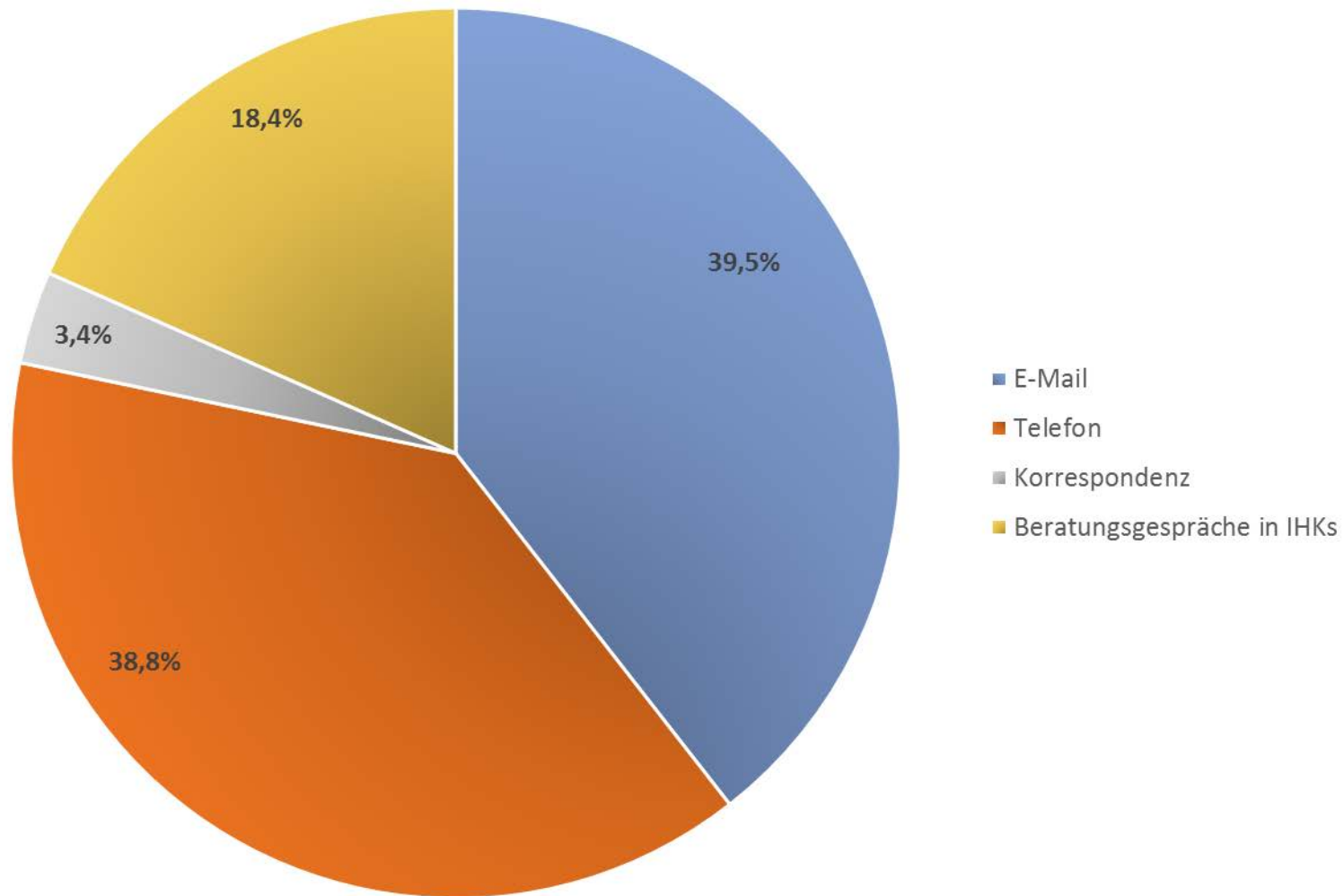


Schaubild: Art der IHK-Weiterbildungsberatung
im Jahr 2017



Impressum

Deutscher Industrie- und Handelskammertag e. V., Bereich Weiterbildung, August 2018

Copyright	Alle Rechte liegen beim Herausgeber. Ein Nachdruck – auch auszugsweise – ist nur mit ausdrücklicher Genehmigung des Herausgebers gestattet.
Herausgeber	©DIHK – Deutscher Industrie- und Handelskammertag e. V. DIHK Berlin: Postanschrift: 11052 Berlin Besucheranschrift: Breite Straße 29 10178 Berlin-Mitte Telefon: 030 20308-0 Telefax: 030 20308-1000 DIHK Brüssel: Vertretung des Deutschen Industrie- und Handelskammertages e. V. bei der Europäischen Union 19 A-D, Avenue des Arts B-1000 Brüssel Telefon: 0032 2 286-1611 Telefax: 0032 2 286-1605 Internet: www.dihk.de
Redaktion	DIHK – Bereich Weiterbildung Dr. Knut Diekmann, Bettina Thureau
Sonstige Hinweise	Aufgrund der besseren Lesbarkeit wird in den Texten und Tabellen der Einfachheit halber nur die männliche Form verwendet. Die weibliche Form ist selbstverständlich immer miteingeschlossen.