

DIHK – Fortbildungsstatistik 2016

Inhalt

Einführung	3
I. Teil: IHK-Fortbildungsprüfungen	4
- Gesamtübersicht	5
- Prüfungsübersicht „kaufmännischer Bereich“	6
- Prüfungsübersicht „industriell-technischer Bereich“	7
- Prüfungsübersicht „Bereich IT und Medien“	8
- Prüfungsübersicht „Bereich Querschnitt“	8
- Schaubild „Top Ten“	9
II. Teil: Veranstaltungen und Lehrgänge der IHKs	10
- Gesamtübersicht 2016	11
- Übersicht „Zahl der durchgeführten Veranstaltungen 2014 – 2016“	12
- Übersicht „Zahl der durchgeführten Unterrichtsstunden 2014 – 2016“	13
- Übersicht „Zahl der Teilnehmer 2014 – 2016“	14
- Übersicht „IHK-Lehrgänge – kaufmännischer Bereich“	15
- Übersicht „IHK-Lehrgänge – industriell-technischer Bereich“	16
- Übersicht „IHK-Lehrgänge – Bereich IT und Medien“	17
- Übersicht „IHK-Lehrgänge – Bereich Querschnitt“	17
- Schaubild „Veranstaltungen und Teilnehmer der IHKs – gesamt (2014 – 2016)“	18
- Schaubild „Weiterbildungsberatung 2016 – Art der Beratung“	19
- Schaubild „Weiterbildungsberatung 2016 – Medium“	20
Impressum	21

Einführung „Fortbildungsstatistik 2016“

Diese Übersicht fasst die Ergebnisse der Auswertung für das Kalenderjahr 2016 zusammen.

Dargestellt sind die Daten zur Statistik der IHK-Fortbildungsprüfungen (Kapitel I) sowie der Veranstaltungen Lehrgänge zur Vorbereitung auf die Prüfung (Kapitel II).

Die Daten basieren auf den Angaben der 79 Industrie- und Handelskammern. Die Auswertung erfolgte durch die Gesellschaft für Informationsverarbeitung (IHK-GfI), Dortmund.

Die IHKs sind mit der ersten Erhebung für die Daten von 2010 durch § 88 Absatz 4 Berufsbildungsgesetz (BBiG) verpflichtet, personenbezogene, anonymisierte Einzeldaten zu erheben. Dies führt im Vergleich zum Zeitraum vor 2010 zu Verzerrungen, da zuvor die Daten pro Prüfung aggregiert erhoben wurden. Langzeitvergleiche sind somit nur mit Zahlen ab 2010 möglich.

Eine Darstellung der Prüfungsdaten zu allen zuständigen Stellen der beruflichen Fortbildung bieten der jährliche Datenreport zum Berufsbildungsbericht des Bundesinstituts für Berufsbildung sowie die Fachserie 11 Reihe 3 von DESTATIS.

Ansprechpartner für die Einzelauswertungen auf Ebene der regionalen IHK sind die IHKs selbst. Sie sind Eigentümer der Daten. Den jeweiligen Kontakt erhalten Sie über: <https://www.ihk.de/#ihk-finder>

Darstellung und Strukturierung der Fortbildungsprüfungen erfolgen systematisch nach größeren Bereichen (auf Ebene 1) und schließlich alphabetisch (auf Ebene 2). Die Abschlussbezeichnungen lehnen sich an die Rechtsverordnungen an. Daten pro Abschluss werden immer angegeben, soweit die Marke von 50 den Jahreswert übersteigt; Abschlüsse mit weniger als 50 werden unter „Sonstige“ subsumiert.

Der Abschluss „Sommelier“ wurde in 2016 der Rubrik Querschnittsthemen neu zugeordnet.

Der Begriff Teilnahme steht im Zentrum der Erfassung, da es sich um Teilnahmefälle handelt. Bedacht werden sollte dies bei der weiteren Nutzung der Daten aus der Statistik.

Die farbliche Gestaltung dient ausschließlich der Nutzerführung und hat keine weitere inhaltliche Bedeutung.

Ansprechpartner:

Dr. Knut Diekmann
Tel.: 030 / 20308 2521
diekmann.knut@dihk.de

Bettina Thurau-Krusche
Tel.: 030 / 20308 2502
thurau-krusche.bettina@dihk.de

I. Teil: IHK-Fortbildungsprüfungen

Bundesrepublik Deutschland

Teilnahmen an Prüfungen der beruflichen Fortbildung 01.01. bis 31.12.2016

IHK-Prüfungen		insgesamt			Teilnahmen - bestandene Prüfung			Teilnahmen an Wiederholungsprüfungen				Quote bestanden in %	
		zusammen	männlich	weiblich	zusammen	männlich	weiblich	zusammen	männlich	weiblich	darunter mit bestandener Prüfung	zusammen	weiblich
kaufmännisch	2016	38.713	17.551	21.162	28.555	12.562	15.993	7.479	3.653	3.826	4.030	73,76	75,57
	2015	40.124	18.178	21.946	30.144	13.336	16.808	7.460	3.521	3.939	4.366	75,13	76,59
industriell-technisch	2016	19.005	17.882	1.123	14.879	13.982	897	3.650	3.450	200	2.066	78,29	79,88
	2015	18.602	17.374	1.228	14.612	13.654	958	3.382	3.176	206	1.824	78,55	78,01
IT und Medien	2016	1.111	883	228	949	755	194	155	133	22	113	85,42	85,09
	2015	1.264	1.046	218	1.049	855	194	166	144	22	121	82,99	88,99
Querschnittsthemen	2016	3.576	1.662	1.914	2.702	1.183	1.519	532	274	258	311	75,56	79,36
	2015	3.956	1.690	2.266	3.021	1.271	1.750	624	267	357	353	76,37	77,23
zusammen	2016	62.405	37.978	24.427	47.085	28.482	18.603	11.816	7.510	4.306	6.520	75,45	76,16
	2015	63.946	38.260	25.306	48.507	29.028	19.479	11.540	7.115	4.425	6.622	75,86	76,97

Teilnahmen an Fortbildungsprüfungen der Industrie- und Handelskammern 2014 -2016

- kaufmännischer Bereich -

	2014	2015	2016	darunter bestanden
I. Betriebswirte	4.599	4.577	4.832	3.684
davon:				
Betriebswirt Gepr.	2.210	2.224	2.461	1.836
Technischer Betriebswirt Gepr.	2.389	2.353	2.371	1.848
II. Fachkaufleute	6.923	7.013	6.252	5.092
davon:				
Bilanzbuchhalter Gepr.	3.159	3.095	3.083	2.563
Außenwirtschaft	49	69	45	35
Controller Gepr.	133	155	135	88
Einkauf und Logistik Gepr.	939	1.073	789	582
Marketing Gepr.	217	157	22	18
Personalfachkaufmann Gepr.	2.159	2.401	2.074	1.723
Sonstige Fachkaufleute	267	63	104	83
III. Fachwirte	25.890	27.420	26.581	18.959
davon:				
Bank Gepr.	1.787	1.567	1.159	628
Büro und Projektorganisation Gepr.	0	387	272	236
Energie	153	136	95	83
Finanzberatung Gepr.	173	109	50	48
Fitness	46	51	51	29
Gastgewerbe	161	128	136	78
Gesundheits- und Sozialwesen Gepr.	2.140	2.299	2.061	1.587
Güterverkehr und Logistik Gepr. (Nachfolge Verkehrsfachw.)	0	75	185	108
Handel Gepr.	6.541	6.593	6.933	4.083
Immobilien Gepr.	1.319	1.279	1.278	784
Industrie Gepr.	1.429	1.516	1.493	1.298
Leasing Gepr.	41	60	32	30
Logistiksysteme Gepr. (Nachfolge Verkehrsfachw.)	0	46	99	83
Marketing Gepr. (Nachfolge Fachkaufm. für Marketing)	0	0	120	87
Personenverkehr und Mobilität Gepr. (Nachfolge Verkehrsfachw.)	1	7	42	41
Technik Gepr.	1.582	1.758	1.851	1.502
Tourismus	229	196	173	154
Veranstaltung Gepr.	151	153	151	123
Verkehr Gepr.	660	575	258	202
Versicherung und Finanzen Gepr.	1.349	1.193	1.271	1.115
Vertrieb im Einzelhandel Gepr. (Nachfolge Handelsassistent)	0	0	17	11
Wirtschaft Gepr.	7.914	9.039	8.691	6.526
Sonstige Fachwirte	214	253	163	123
IV. Sonstige kaufmännische Fortbildungsprüfungen	1.489	1.114	1.048	820
davon:				
Fachberater für Finanzdienstleistungen Gepr.	275	151	151	95
Fachberater im Vertrieb Gepr.	194	187	214	165
Fachberater in Bau- und Heimwerkermärkten	62	72	13	9
Handelsassistent Gepr.	535	308	241	179
Pharmareferent Gepr.	382	391	392	345
Sonstige	41	5	37	27
Gesamt:	38.901	40.124	38.713	28.555

 Fortbildungsprüfungsausschüsse kaufmännischer Bereich
Mitglieder

 2.935
19.519

Teilnahmen an Fortbildungsprüfungen der Industrie- und Handelskammern 2014 - 2016

- industriell-technischer Bereich -

	2014	2015	2016	darunter bestanden
I. Industriemeister	11.930	12.696	13.293	10.533
davon:				
Chemie Gepr.	932	854	1.091	875
Elektrotechnik Gepr.	1.674	2.076	2.140	1.757
Gießerei	91	75	83	59
Glas Gepr.	46	71	43	40
Gleisbau	41	52	41	41
Hüttentechnik	49	39	44	39
Kunststoff und Kautschuk Gepr.	735	449	527	399
Lebensmittel Gepr.	122	210	148	103
Luftfahrttechnik Gepr.	140	161	215	203
Mechatronik Gepr.	471	328	414	358
Metall Gepr.	7.140	7.833	7.858	6.079
Papier- und Kunststoffverarbeitung Gepr.	26	47	56	47
Papiererzeugung Gepr.	31	45	41	39
Pharmazie Gepr.	64	148	72	60
Textilwirtschaft Gepr.	35	56	21	14
Polier Gepr.	132	161	191	168
Sonstige Industriemeister	201	91	308	252
II. Fachmeister	3.788	4.172	4.228	3.055
davon:				
Bahnverkehr Gepr.	56	53	37	24
Floristmeister Gepr.	59	55	56	56
Hotelmeister Gepr.	126	85	82	71
Kraftverkehr	293	283	451	310
Kraftwerksmeister	72	75	63	59
Küchenmeister Gepr.	703	716	609	370
Logistik Gepr.	1.316	1.682	1.907	1.331
Netzmeister Gepr.	215	199	215	195
Restaurantmeister Gepr.	84	98	58	35
Schutz und Sicherheit Gepr.	267	290	244	198
Veranstaltungstechnik Gepr.	266	255	279	213
Sonstige Fachmeister	199	220	227	193
III. Sonstige industriell-technische Fortbildungsprüfungen	2.000	1.636	1.484	1.291
davon:				
Baumaschinenführer Gepr.	121	84	74	73
Elektrofachkraft	135	139	99	94
Elektrofachkraft Fahrzeugtechnik Gepr.	117	103	93	69
Hafenfacharbeiter	332	123	190	178
Industrietechniker Maschinenbau Gepr.	0	93	101	92
Kfz-Service-techniker Gepr.	721	579	484	404
Konstrukteur Gepr.	86	66	53	42
Kraftwerker Gepr.	182	132	146	120
Netzmonteur Gepr.	84	83	93	90
Sonstige industriell-technische Prüfungen	222	234	151	129
Gesamt:	17.718	18.504	19.005	14.879

 Fortbildungsprüfungsausschüsse industriell-technischer Bereich
Mitglieder

 1.307
9.257

Teilnahmen Fortbildungsprüfungen der Industrie- und Handelskammern 2014 - 2016

- Bereich IT und Medien -

	2014	2015	2016	darunter bestanden
I. IT und Medien				
davon:				
Certified IT Business Consultant/IT-Berater Gepr.	65	67	46	38
Certified IT Business Manager/IT-Projektleiter Gepr.	439	536	409	361
Certified IT Systems Manager/IT-Entwickler Gepr.	133	165	97	79
Industriemeister Printmedien Gepr.	195	140	181	149
Medienfachwirt Digital Gepr.	69	93	76	65
Medienfachwirt Print Gepr.	279	236	277	233
Sonstige	20	27	25	24
Gesamt:	1.200	1.264	1.111	949

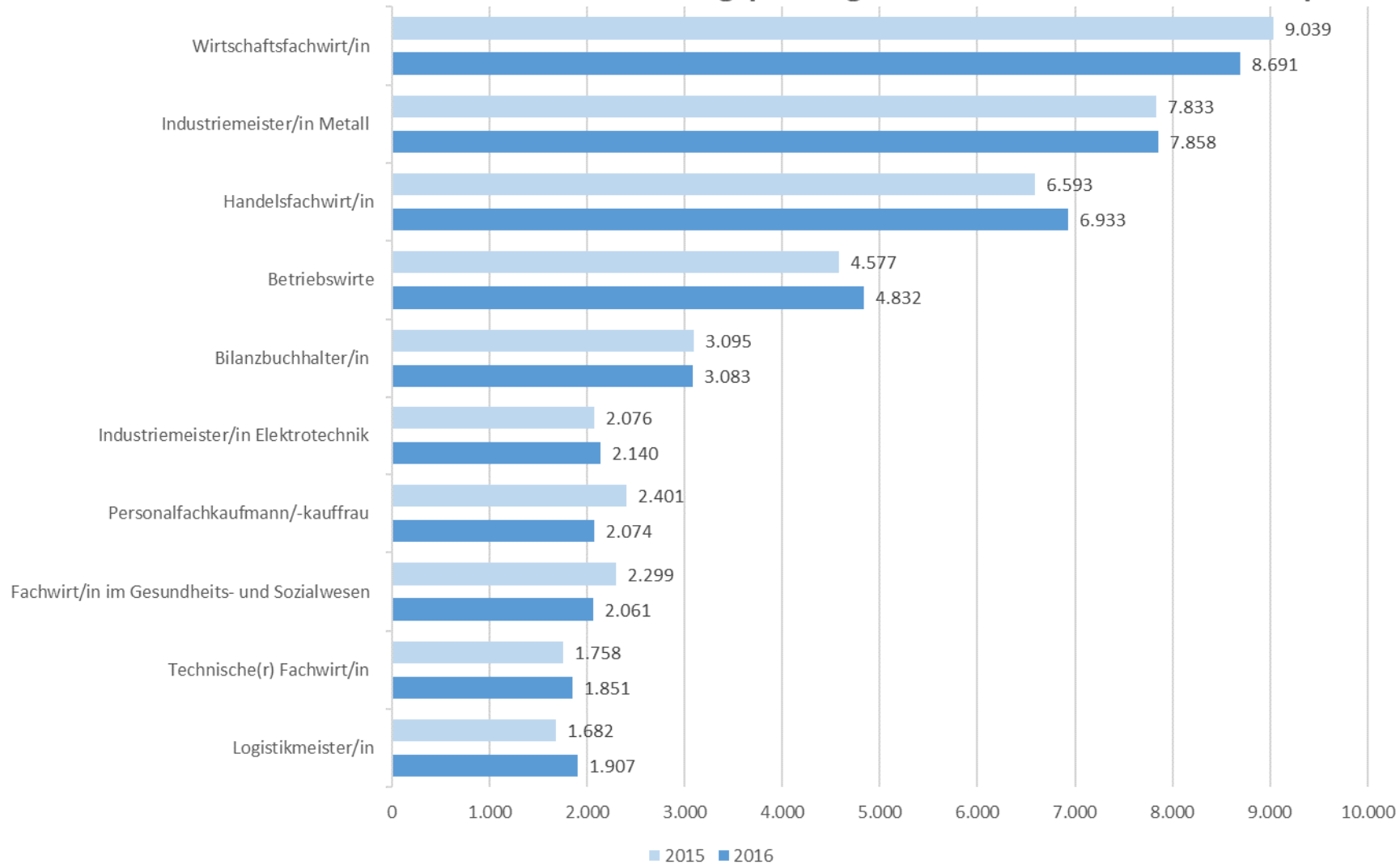
Fortbildungsprüfungsausschüsse IT und Medien
135
Mitglieder
957
Teilnahmen an Fortbildungsprüfungen der Industrie- und Handelskammern 2014 - 2016

- Bereich Querschnitt -

	2014	2015	2016	darunter bestanden
I. Berufspädagogik	253	215	196	163
davon:				
Aus- und Weiterbildungspädagoge Gepr.	77	62	100	84
Berufspädagoge Gepr.	141	153	96	79
II. Fremdsprachen	2.445	2.242	1.808	1.440
davon:				
Fremdsprache im Beruf I und II	175	135	69	65
Fremdsprachenkorrespondent Gepr.	1.962	1.964	1.590	1.265
Übersetzer/Dolmetscher Gepr.	211	127	131	95
Sonstige	26	16	18	15
III. Schreibtechnik	572	266	247	199
IV. Sonstige	1.633	1.331	1.325	900
davon:				
Barmixer Gepr.	72	62	39	27
Diätkoch Gepr.	151	140	98	82
Schutz- und Sicherheitskraft Gepr.	1.279	1.009	1.043	688
Weinkellner/Sommelier	126	98	120	85
Sonstige	5	22	25	18
Gesamt:	4.903	4.054	3.576	2.702

Fortbildungsprüfungsausschüsse Bereich Querschnitt
233
Mitglieder
1.906

Teilnahmen an Fortbildungsprüfungen der IHKs 2015 und 2016 - Top Ten



II. Teil: Veranstaltungen und Lehrgänge der IHKs

Fortbildungsveranstaltungen der Industrie- und Handelskammern

- Gesamtüberblick 2016 -

	Zahl der Veranstaltungen	Zahl der Unterrichtsstunden	Zahl der Teilnehmer
I. Kaufmännische Lehrgänge der Aufstiegsbildung	2.000	603.145	32.688
II. Industriell-technische Lehrgänge der Aufstiegsbildung	1.181	475.033	18.390
III. IT- und Medien-Lehrgänge der Aufstiegsbildung	98	33.586	1.108
IV. AEVO-Lehrgänge der Aufstiegsbildung	1.683	109.077	27.539
V. Querschnittsthemen-Lehrgänge der Aufstiegsbildung	67	7.684	965
VI. Kaufmännische Anpassungsbildung			
Seminare bis ca. 50 Unterrichtsstunden	4.529	59.083	54.394
Lehrgänge ab ca. 50 Unterrichtsstunden	1.196	117.036	13.067
VII. Industriell-technische Anpassungsbildung			
Seminare bis ca. 50 Unterrichtsstunden	862	20.952	9.523
Lehrgänge ab ca. 50 Unterrichtsstunden	621	167.615	6.262
VIII. IT- und Medien Anpassungsbildung			
Seminare bis ca. 50 Unterrichtsstunden	763	12.571	5.357
Lehrgänge ab ca. 50 Unterrichtsstunden			
- IT- und Medien neu	7	932	38
- IT- und Medien alt	85	8.420	745
IX. Querschnittsthemen Anpassungsbildung			
Seminare bis ca. 50 Unterrichtsstunden	3.987	75.243	46.039
Lehrgänge ab ca. 50 Unterrichtsstunden	1.165	137.056	13.952
X. Veranstaltungen zur Vorber. auf neue Berufstätigkeit	345	218.765	2.466
XI. Vorträge, Tagungen	735	7.837	34.292
XII. Weiterbildungsseminare für Ausbilder	225	2.147	2.647
XIII. Sonstige Veranstaltungsformate	188	824	5.642
XIV. Dozentenseminare	67	451	811
XV. Prüferseminare	389	1.820	5.451
XVI. Firmenseminare	3.186	65.849	35.129
XVII. Ausbilderarbeitskreise			
kaufmännisch	155	471	3.606
industriell-technisch	112	369	2.169
Gesamt	23.646	2.125.966	322.280

Fortbildungsveranstaltungen der Industrie- und Handelskammern

- Überblick 2014 bis 2016 -

	Zahl der durchgeführten Veranstaltungen		
	2014	2015	2016
I. Kaufmännische Lehrgänge der Aufstiegsbildung	2.161	2.163	2.000
II. Industriell-technische Lehrgänge der Aufstiegsbildung	1.275	1.249	1.181
III. IT- und Medien-Lehrgänge der Aufstiegsbildung	102	105	98
IV. AEVO-Lehrgänge der Aufstiegsbildung	1.616	1.665	1.683
V. Querschnittsthemen-Lehrgänge der Aufstiegsbildung	88	137	67
VI. Kaufmännische Anpassungsbildung			
Seminare bis ca. 50 Unterrichtsstunden	4.932	4.447	4.529
Lehrgänge ab ca. 50 Unterrichtsstunden	1.341	1.137	1.196
VII. Industriell-technische Anpassungsbildung			
Seminare bis ca. 50 Unterrichtsstunden	690	714	862
Lehrgänge ab ca. 50 Unterrichtsstunden	566	509	621
VIII. IT- und Medien Anpassungsbildung			
Seminare bis ca.50 Unterrichtsstunden	792	820	763
Lehrgänge ab ca. 50 Unterrichtsstunden			
- IT- und Medien neu	61	14	7
- IT- und Medien alt	145	111	85
IX. Querschnittsthemen Anpassungsbildung			
Seminare bis ca. 50 Unterrichtsstunden	3.717	3.875	3.987
Lehrgänge ab ca. 50 Unterrichtsstunden	1.099	1.060	1.165
X. Veranstaltungen zur Vorber. auf neue Berufstätigkeit	400	388	345
XI. Vorträge, Tagungen	739	723	735
XII. Weiterbildungsseminare für Ausbilder	207	211	225
XIII. Sonstige Veranstaltungsformate	287	391	188
XIV. Dozentenseminare	87	108	67
XV. Prüferseminare	214	335	389
XVI. Firmenseminare	3.334	2.705	3.186
XVII. Ausbilderarbeitskreise			
kaufmännisch	159	143	155
industriell-technisch	122	147	112
Gesamt	24.134	23.157	23.646

Fortbildungsveranstaltungen der Industrie- und Handelskammern

- Überblick 2014 bis 2016 -

	Zahl der durchgeführten Unterrichtsstunden		
	2014	2015	2016
I. Kaufmännische Lehrgänge der Aufstiegsbildung	597.522	578.333	603.145
II. Industriell-technische Lehrgänge der Aufstiegsbildung	442.714	438.266	475.033
III. IT- und Medien-Lehrgänge der Aufstiegsbildung	28.807	25.670	33.586
IV. AEVO-Lehrgänge der Aufstiegsbildung	104.123	114.078	109.077
V. Querschnittsthemen-Lehrgänge der Aufstiegsbildung	7.324	12.850	7.684
VI. Kaufmännische Anpassungsbildung			
Seminare bis ca. 50 Unterrichtsstunden	66.854	59.046	59.083
Lehrgänge ab ca. 50 Unterrichtsstunden	133.875	109.632	117.036
VII. Industriell-technische Anpassungsbildung			
Seminare bis ca. 50 Unterrichtsstunden	16.483	16.404	20.952
Lehrgänge ab ca. 50 Unterrichtsstunden	87.759	83.138	167.615
VIII. IT- und Medien Anpassungsbildung			
Seminare bis ca.50 Unterrichtsstunden	12.195	14.013	12.571
Lehrgänge ab ca. 50 Unterrichtsstunden			
- IT- und Medien neu	3.154	1.835	932
- IT- und Medien alt	13.905	11.656	8.420
IX. Querschnittsthemen Anpassungsbildung			
Seminare bis ca. 50 Unterrichtsstunden	59.604	58.933	75.243
Lehrgänge ab ca. 50 Unterrichtsstunden	122.395	128.439	137.056
X. Veranstaltungen zur Vorber. auf neue Berufstätigkeit	201.251	221.558	218.765
XI. Vorträge, Tagungen	5.445	2.786	7.837
XII. Weiterbildungsseminare für Ausbilder	1.984	2.099	2.147
XIII. Sonstige Veranstaltungsformate	2.253	4.324	824
XIV. Dozentenseminare	640	708	451
XV. Prüferseminare	693	1.598	1.820
XVI. Firmenseminare	72.146	56.786	65.849
XVII. Ausbilderarbeitskreise			
kaufmännisch	592	431	471
industriell-technisch	459	497	369
Gesamt	1.982.177	1.943.080	2.125.966

Fortbildungsveranstaltungen der Industrie- und Handelskammern

- Überblick 2014 bis 2016 -

	Zahl der Teilnehmer		
	2014	2015	2016
I. Kaufmännische Lehrgänge der Aufstiegsbildung	37.993	36.489	32.688
II. Industriell-technische Lehrgänge der Aufstiegsbildung	22.887	21.204	18.390
III. IT- und Medien-Lehrgänge der Aufstiegsbildung	1.129	1.198	1.108
IV. AEVO-Lehrgänge der Aufstiegsbildung	25.927	27.223	27.539
V. Querschnittsthemen-Lehrgänge der Aufstiegsbildung	1.161	2.031	965
VI. Kaufmännische Anpassungsbildung			
Seminare bis ca. 50 Unterrichtsstunden	57.566	51.827	54.394
Lehrgänge ab ca. 50 Unterrichtsstunden	14.157	13.355	13.067
VII. Industriell-technische Anpassungsbildung			
Seminare bis ca. 50 Unterrichtsstunden	6.221	7.442	9.523
Lehrgänge ab ca. 50 Unterrichtsstunden	4.981	4.870	6.262
VIII. IT- und Medien Anpassungsbildung			
Seminare bis ca. 50 Unterrichtsstunden	6.262	7.717	5.357
Lehrgänge ab ca. 50 Unterrichtsstunden			
- IT- und Medien neu	365	120	38
- IT- und Medien alt	1.412	896	745
IX. Querschnittsthemen Anpassungsbildung			
Seminare bis ca. 50 Unterrichtsstunden	41.339	42.597	46.039
Lehrgänge ab ca. 50 Unterrichtsstunden	11.319	11.287	13.952
X. Veranstaltungen zur Vorber. auf neue Berufstätigkeit	3.374	3.470	2.466
XI. Vorträge, Tagungen	28.508	25.596	34.292
XII. Weiterbildungsseminare für Ausbilder	2.230	2.865	2.647
XIII. Sonstige Veranstaltungsformate	7.732	18.593	5.642
XIV. Dozentenseminare	959	1.105	811
XV. Prüferseminare	3.583	4.220	5.451
XVI. Firmenseminare	35.310	28.214	35.129
XVII. Ausbilderarbeitskreise			
kaufmännisch	4.284	3.709	3.606
industriell-technisch	3.243	3.560	2.169
Gesamt	321.942	319.588	322.280

IHK-Lehrgänge mit Prüfung (Aufstiegsfortbildung) 2016

- kaufmännische Lehrgänge -

	Anzahl Veranstaltungen	davon Vollzeit	Anzahl Unterrichtsstunden	Anzahl Teilnehmer	davon weiblich
I. Betriebswirte	384	51	129.415	5.966	1.680
davon:					
Betriebswirt Gepr.	217	26	74.511	3.232	1.525
Technischer Betriebswirt Gepr.	167	25	54.904	2.734	155
II. Fachkaufleute	354	24	109.133	5.668	3.873
davon:					
Außenwirtschaft Gepr.	2	0	674	30	20
Bilanzbuchhalter Gepr.	189	8	66.408	3.297	2.222
Controller Gepr.	7	1	2.165	77	45
Einkauf und Logistik Gepr.	19	1	5.460	264	80
Personalfachkaufmann Gepr.	131	14	32.840	1.924	1.446
Vertrieb	2	0	476	18	10
Sonstige Fachkaufleute	4	0	1.110	58	50
III. Fachwirte	1.166	100	345.641	19.826	9.686
davon:					
Bank Gepr.	2	0	366	21	10
Bau	1	0	120	6	1
Büro- und Projektorganisation (Gepr.)	31	0	8.729	435	299
Einkauf (Gepr.)	4	0	684	41	18
Energie	4	0	1.618	41	19
Finanzberatung	5	1	804	43	15
Gastgewerbe	8	0	2.792	64	37
Gesundheit- und Sozialwesen	62	0	17.305	981	782
Güterverkehr und Logistik (Gepr.)	7	0	1.514	81	34
Handel Gepr.	110	0	24.958	1.763	696
Immobilien (Gepr.)	33	0	9.108	519	280
Industrie (Gepr.)	132	7	40.044	1.997	994
Logistiksysteme (Gepr.)	9	0	2.408	134	12
Marketing (Gepr.)	7	0	2.928	91	51
Personenverkehr und Mobilität (Gepr.)	2	0	444	25	15
Soziale Dienstleistungen	3	0	613	53	38
Technischer Fachwirt (Gepr.)	183	23	73.604	3.010	578
Tourismus	2	0	480	21	16
Veranstaltung Gepr.	1	0	95	3	1
Verkehr Gepr.	3	0	985	42	7
Versicherung und Finanzen	6	0	614	71	34
Wirtschaft (Gepr.)	542	69	153.026	10.255	5.689
Sonstige Fachwirte	9	0	2.402	129	60
IV. Sonst. kaufm. Fortbildungen	96	17	18.956	1.228	357
davon:					
Aus- und Weiterbildungspädagoge	4	0	716	51	20
Fachkraft für REWE/Finanzierung	3	0	244	32	29
Management-Assistentin	2	0	299	28	28
Sonstige	87	17	17.697	1.117	280
Gesamt	2.000	192	603.145	32.688	15.596

IHK-Lehrgänge mit Prüfung (Aufstiegsfortbildung) 2016

- industriell-technische Lehrgänge -

	Anzahl Veranstaltungen	davon Vollzeit	Anzahl Unter- richtsstunden	Anzahl Teilnehmer	davon weiblich
I. Industriemeister	940	109	378.381	15.089	741
davon:					
Chemie Gepr.	54	3	21.261	1.117	98
Elektrotechnik Gepr.	171	11	64.468	2.101	95
Flugzeugbau	3	0	920	35	0
Glas Gepr.	1	1	1.011	33	1
Hüttentechnik Gepr.	5	0	1.420	52	1
Keramik	1	1	880	16	0
Kunststoff und Kautschuk Gepr.	50	6	17.053	828	23
Lack	3	0	2.318	67	13
Lebensmittel Gepr.	11	2	2.649	133	32
Luftfahrttechnik Gepr.	6	0	2.349	101	6
Mechatronik Gepr.	50	5	23.004	357	9
Metall Gepr.	528	66	217.129	9.568	375
Naturwerkstein	2	0	1.884	34	2
Netzmeister	7	2	2.720	123	6
Optik	1	0	272	9	1
Papier- und Kunststoffverarbeitung Gepr.	5	0	1.980	51	0
Pharmazie Gepr.	5	0	1.071	124	45
Polsterei	1	0	378	10	6
Polstermöbel	1	0	155	9	2
Schuhfertigung	1	0	779	17	3
Textilwirtschaft Gepr.	5	0	1.394	86	4
Werkbahnbetrieb	1	0	255	11	1
Sonstige	28	12	13.031	207	18
II. Fachmeister	174	21	73.862	2.202	176
davon:					
Abwassermeister	1	1	1.100	3	0
Hotelmeister Gepr.	3	2	1.302	11	11
Kraftwerksmeister Gepr.	1	1	990	6	0
Küchenmeister Gepr.	20	6	7.898	281	28
Logistikmeister Gepr.	116	7	50.658	1.495	95
Meister für Kraftverkehr Gepr.	4	0	746	21	0
Meister für Veranstaltungstechnik Gepr.	4	1	2.344	89	9
Meister für Schutz und Sicherheit Gepr.	3	0	1.727	38	2
Restaurantmeister Gepr.	4	0	1.034	11	8
Tauchermeister	1	0	800	6	0
Tierpflegemeister Gepr.	2	2	474	14	6
Sonstige Fachmeister	15	1	4.789	227	17
III. Sonstige industriell-techn. Fortbildungen	67	1	22.790	1.099	43
davon:					
Elektronik	8	0	2.132	103	4
Konstrukteur Gepr.	1	0	495	13	1
Vorkurse für Meister	8	0	492	184	9
Sonstige	50	1	19.671	799	29
Gesamt	1.181	131	475.033	18.390	960

IHK-Lehrgänge mit Prüfung (Aufstiegsfortbildung) 2016

- Bereich IT und Medien -

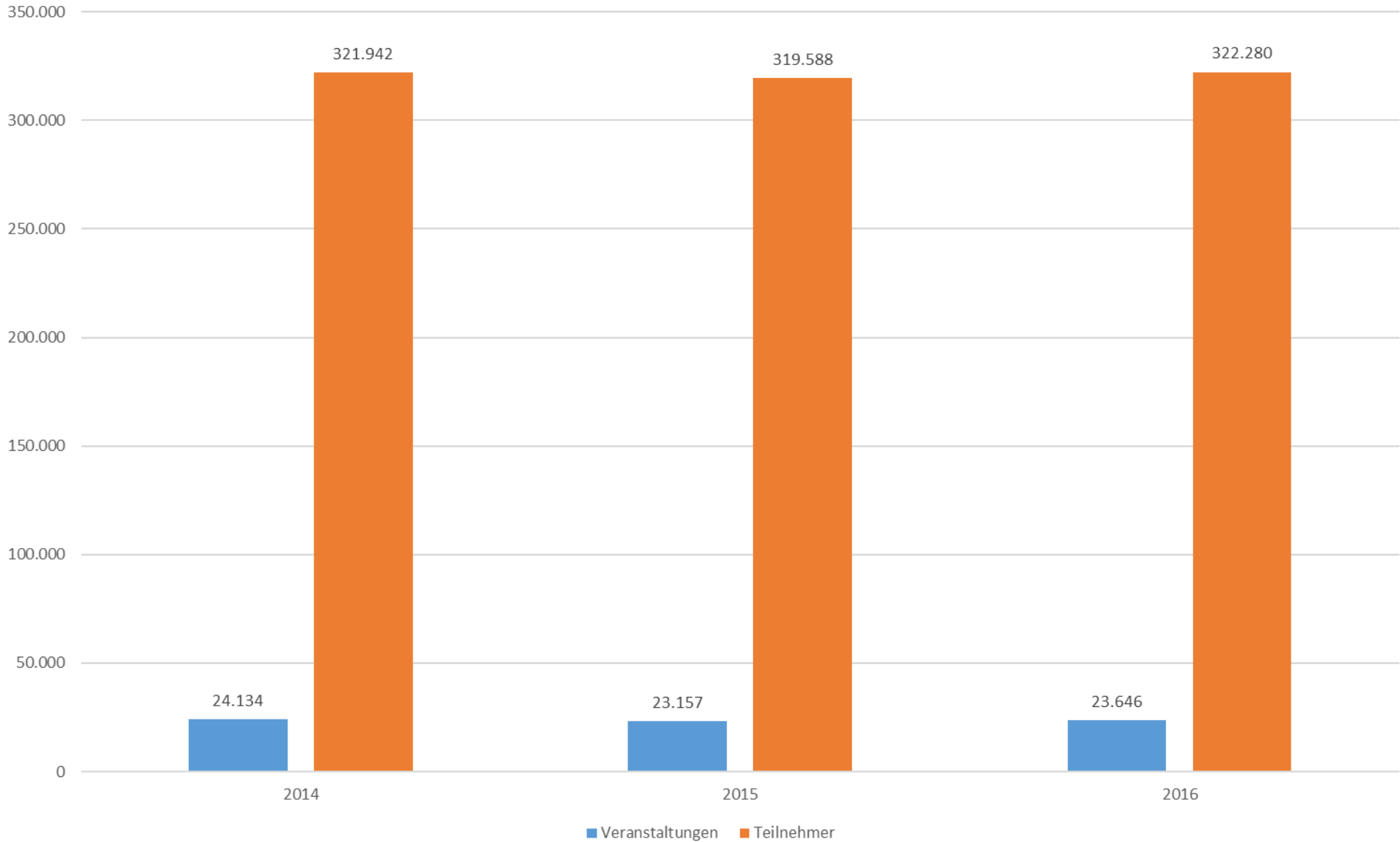
	Anzahl Veranstaltungen	davon Vollzeit	Anzahl Unterrichts- stunden	Anzahl Teilnehmer	davon weiblich
I. IT und Medien					
davon:					
Certified IT Systems Manager/IT- Entwickler Gepr.	10	2	2.447	84	6
Certified IT Business Manager/IT- Projektleiter Gepr.	41	5	14.881	529	24
Certified IT Business Consultant / IT-Berater Gepr.	7	0	1.411	18	0
DV in der kaufm. Sachbearbeitung	2	0	88	14	12
Industriemeister Print Gepr.	4	0	1.066	55	3
Medienfachwirt Digital	10	0	5.275	130	42
Medienfachwirt Print	24	0	8.418	278	112
Gesamt	98	7	33.586	1.108	199

IHK-Lehrgänge mit Prüfung (Aufstiegsfortbildung) 2016

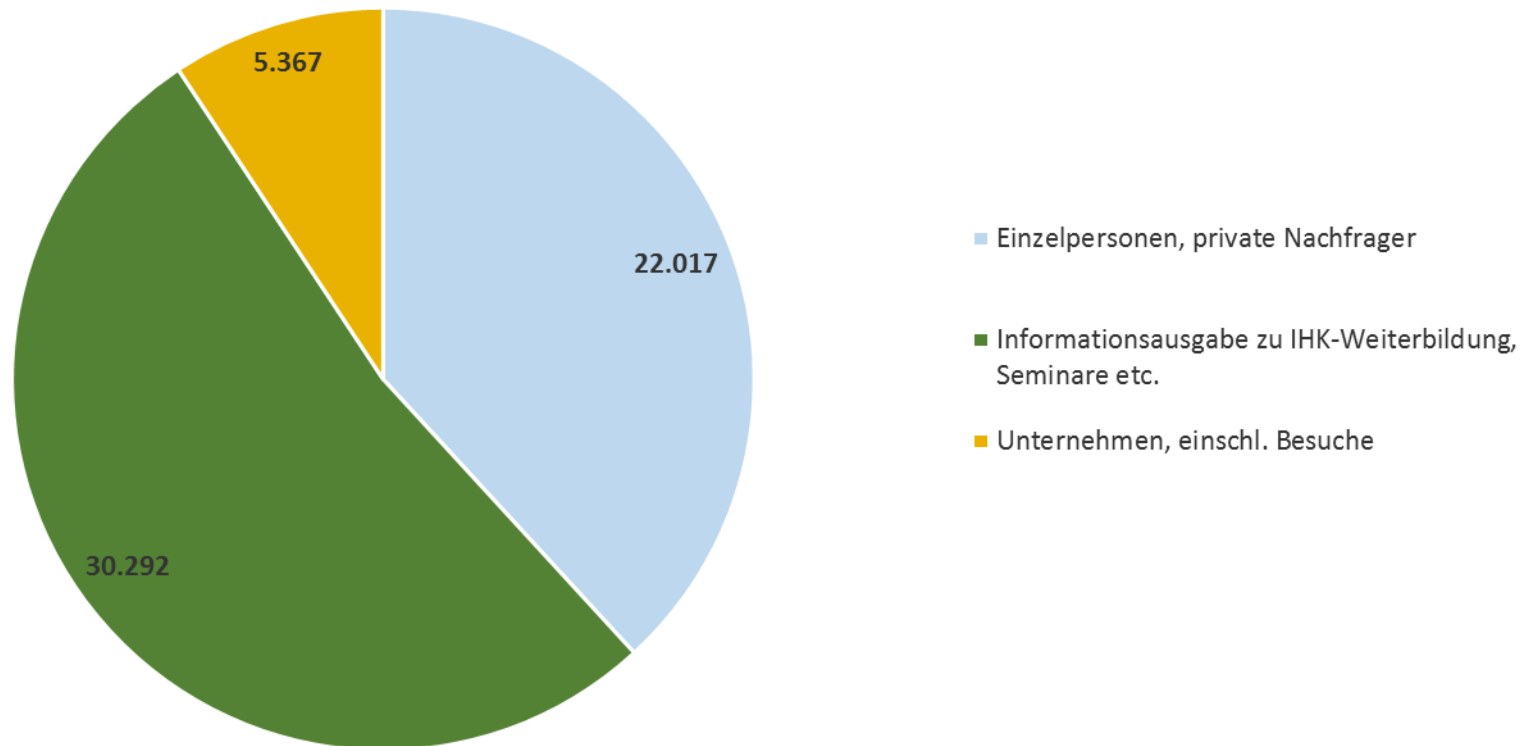
- Bereich Querschnitt -

	Anzahl Veranstaltungen	davon Vollzeit	Anzahl Unterrichtsstunden	Anzahl Teilnehmer	davon weiblich
I. Fremdsprachen	40	14	3.909	503	360
davon:					
Fremdsprachen-Korrespondent/-in	32	14	3.211	429	323
Fremdsprachen-Kaufmann/-frau	1	0	240	15	13
Übersetzer/-in Gepr.	1	0	188	6	4
Wirtschafts-Fremdsprache	4	0	120	35	12
Sonstige	2	0	150	18	8
II. Schreibtechnik	3	0	0	172	107
Schreibtechnische Prüfungen	3	0	0	172	107
II. Sonstige Querschnittsthemen	24	10	3.775	290	88
davon:					
Diätkoch Gepr.	7	3	2.176	64	15
Schutz- und Sicherheitskraft Gepr.	2	1	335	28	5
Weinkellner/Sommelier	5	1	320	68	25
Sonstige	10	5	944	130	43
Gesamt	67	24	7.684	965	555

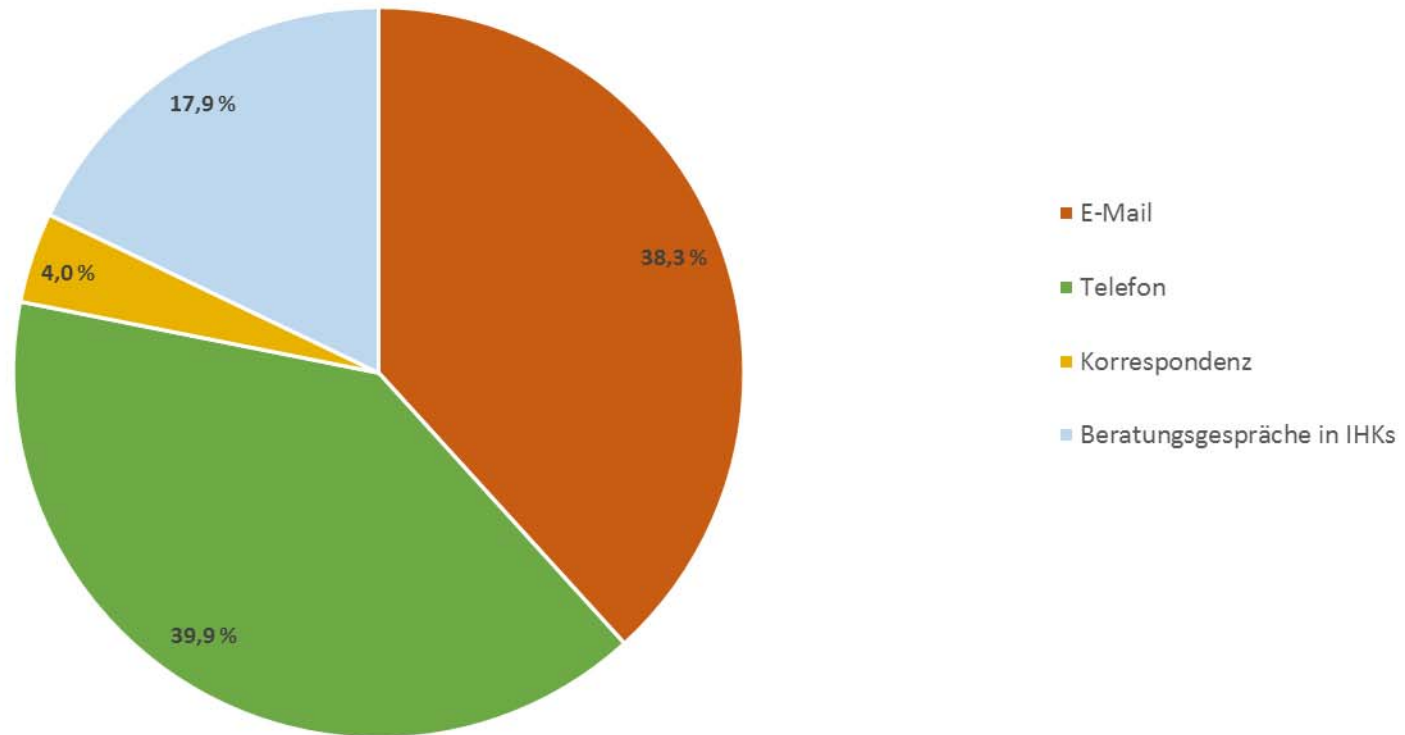
Veranstaltungen und Teilnehmer der IHKs - gesamt



Weiterbildungsberatung in 2016 - Fälle pro Monat



Art der Weiterbildungsberatung in 2016



Deutscher Industrie- und Handelskammertag e. V., Bereich Weiterbildung, Juli 2017

Copyright	Alle Rechte liegen beim Herausgeber. Ein Nachdruck auch auszugsweise – ist nur mit ausdrücklicher Genehmigung des Herausgebers gestattet.
Herausgeber	©DIHK – Deutscher Industrie- und Handelskammertag e. V. DIHK Berlin: Postanschrift: 11052 Berlin Besucheranschrift: Breite Straße 29 10178 Berlin-Mitte Telefon: 030 20308-0 Telefax: 030 20308-1000 DIHK Brüssel: Vertretung des Deutschen Industrie- und Handelskammertages e. V. bei der Europäischen Union 19 A-D, Avenue des Arts B-1000 Brüssel Telefon: 0032 2 286-1611 Telefax: 0032 2 286-1605 Internet: www.dihk.de
Redaktion	DIHK – Bereich Weiterbildung Dr. Knut Diekmann, Bettina Thureau-Krusche
Sonstige Hinweise	Aufgrund der besseren Lesbarkeit wird in den Texten und Tabellen der Einfachheit halber nur die männliche Form verwendet. Die weibliche Form ist selbstverständlich immer miteingeschlossen.